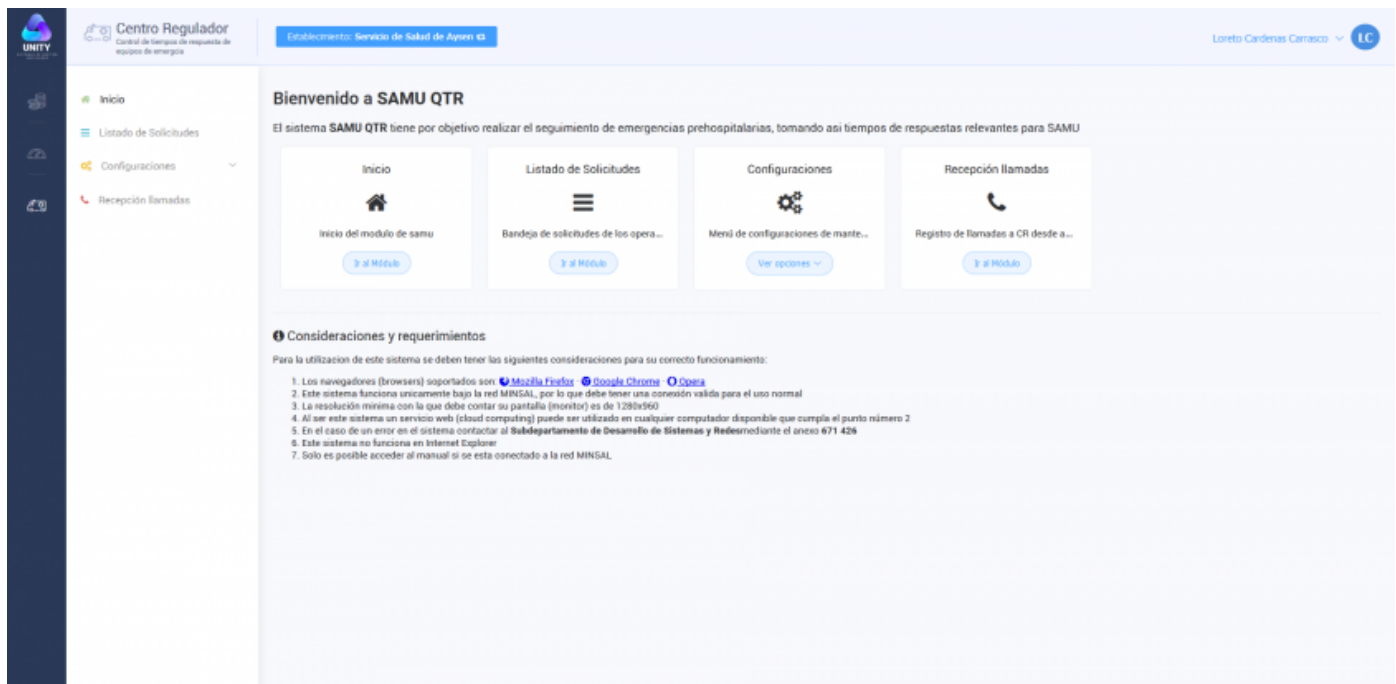


Distribución del Sistema


- Barra de sistemas
- Menú del sistema actual
- Barra superior

Para cualquier sistema que se utilice, la distribución principal es la misma, es decir, la disposición de los elementos principales del sistema, como el menú, cambio de establecimiento, etc. Están siempre en la misma ubicación.



Existen tres ubicaciones generales para los elementos principales del sistema los que son **Barra de sistemas**, **Menú del sistema actual** y la **Barra superior**. **Contenido del sistema actual**, donde cada una contiene elementos necesarios para el funcionamiento de los sistemas.

Barra de Sistemas



Cada usuario puede tener acceso a mas de un sistema, los que se listan en esta sección. La función de esta barra es permitir que el usuario pueda acceder y cambiarse de sistema si necesidad de volver a iniciar sesión, lo que permite agilizar el uso de los sistemas y moverse entre ellos sin problemas para realizar los trabajos necesarios de manera mas rápida y expedita.

Los sistemas que aparecerán en esta barra dependerán del establecimiento en el que se encuentra trabajando, también a los sistemas que tiene acceso dentro de ese establecimiento, por lo que es normal que dicha barra contenga mas o menos sistemas dependiendo de donde se encuentre trabajando.

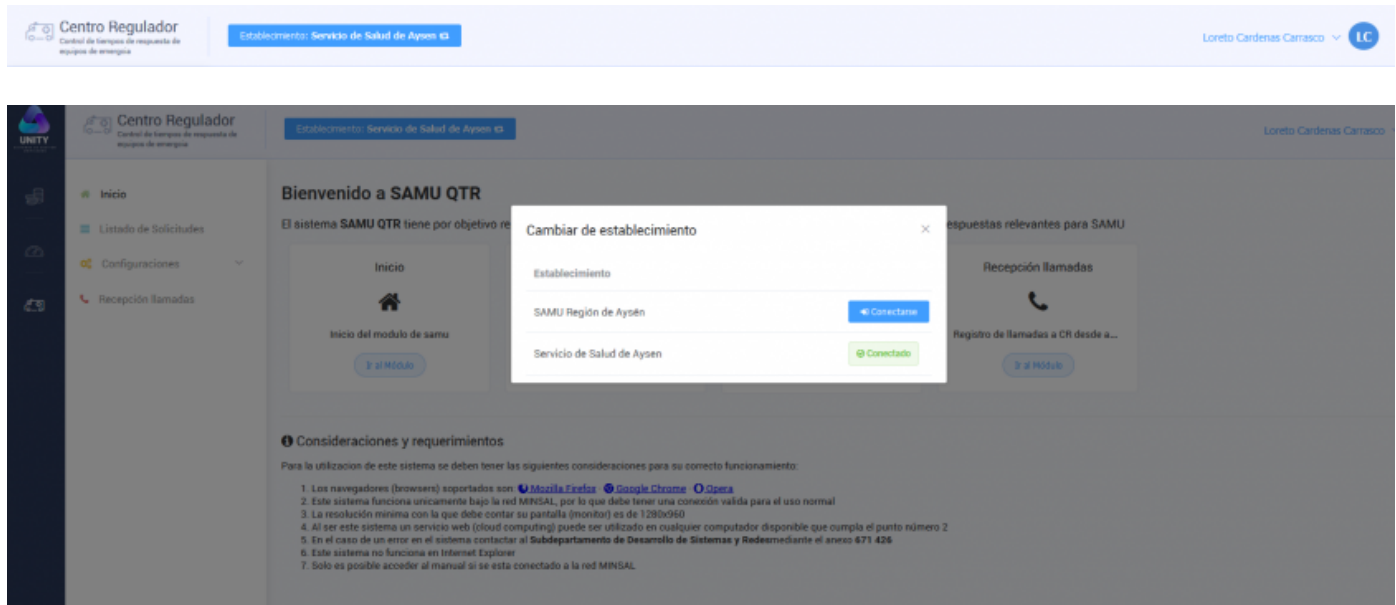
Menú del Sistema



En esta sección se muestran los datos y menú del sistema actual en el que se encuentra trabajando el

usuario, por lo que su información depende y cambiara según los seleccionado en la Barra de sistemas.

Primero muestra el establecimiento en el cual se encuentra dentro del sistema y segundo el nombre completo en dicho perfil puede cambiar por como se ha configurado su usuario para cada sistema.



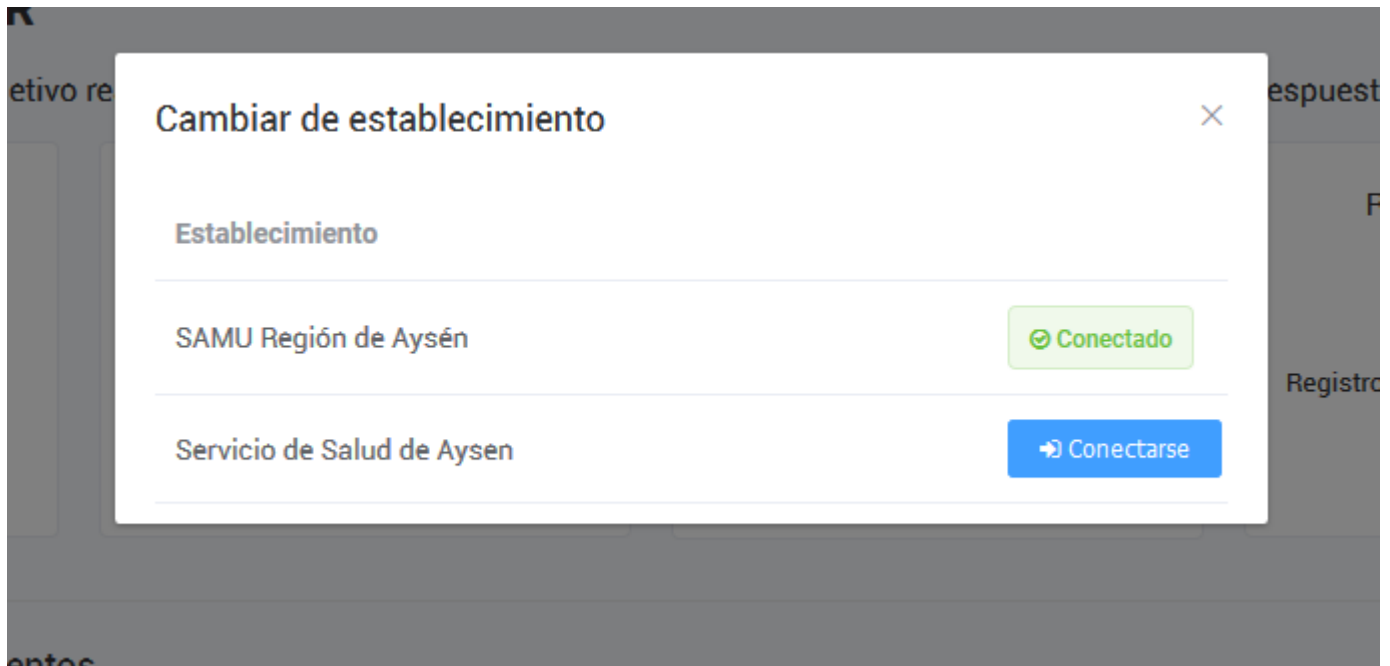
Bajo el indicador de perfil se encuentra su nombre real el cual despliega dos acciones más, como cerrar su sesión y la posibilidad de cambiar su contraseña como se muestra en la imagen.

Barra Superior Contenidos del Sistema actual



Esta acción cumple una función de entregar la posibilidad al usuario de cambiarse de establecimiento sin tener que cerrar e iniciar sesión, corresponde al botón azul que muestra el nombre del establecimiento en el que se encuentra trabajando el usuario, es muy importante tener en cuenta esto, ya que es posible que un sistema este dispuesto para varios o todos los establecimientos, lo que significa que la información es independiente por cada uno, es decir, la información no puede ser accedida por un establecimiento a otro, teniendo en cuenta lo anterior se evitara ingresar información a un sistema en un establecimiento que no corresponda.

Al presionar el botón de cambio de establecimiento, se despliega un menú con el listado de establecimientos que el usuario tiene disponible, al seleccionar una opción, se cargaran los sistemas, menús e información correspondiente al opción seleccionada, de esta manera se puede comenzar a trabajar sobre los sistemas de dicho establecimiento.



Y la acción es Cerrar Sección, es posible con el botón ubicado en la parte derecha de barra, desplegando el nombre de usuario.



Revision #3
Created 6 years ago
Updated 6 years ago