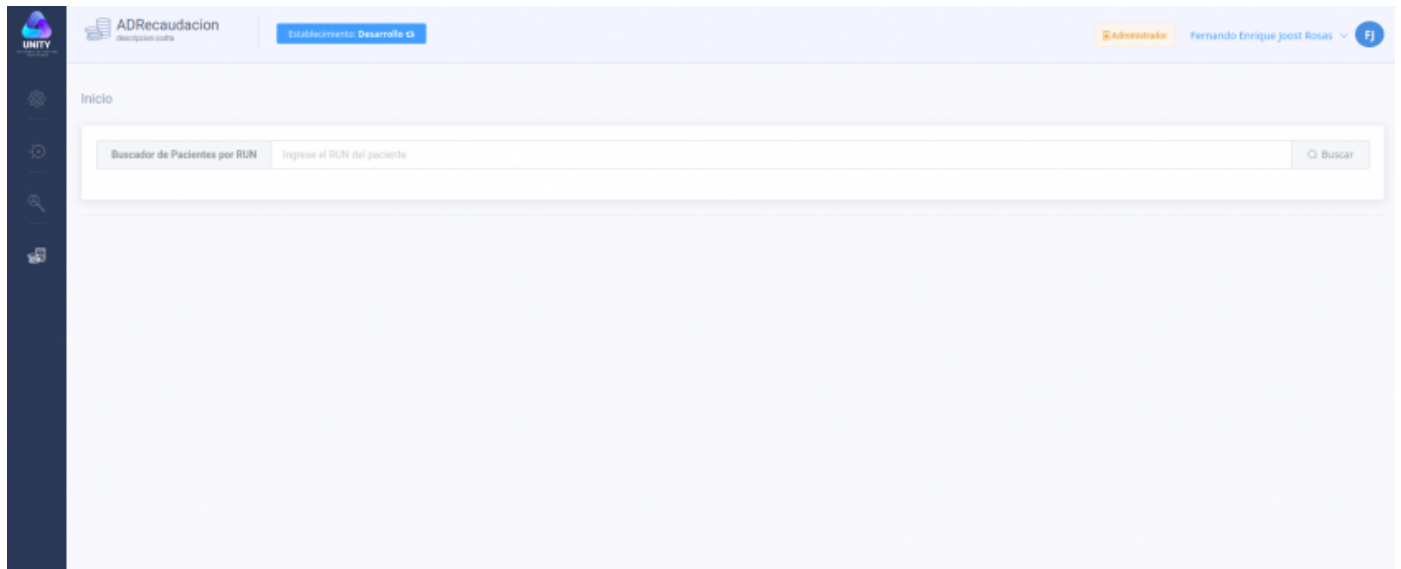



# Distribución del sistema

Para cualquier sistema que se utilice, la distribución principal es la misma, es decir, la disposición de los elementos principales del sistema, como el menú, cambio de establecimiento, etc. Están siempre en la misma ubicación.



Existen tres ubicaciones generales para los elementos principales del sistema los que son **Barra de sistemas**, **Menú del sistema actual** y la **Barra superior** contenido del sistema actual (estos dos últimos menús no existen de momento), donde cada una contiene elementos necesario para el funcionamiento de los sistemas que a continuación se detalla:

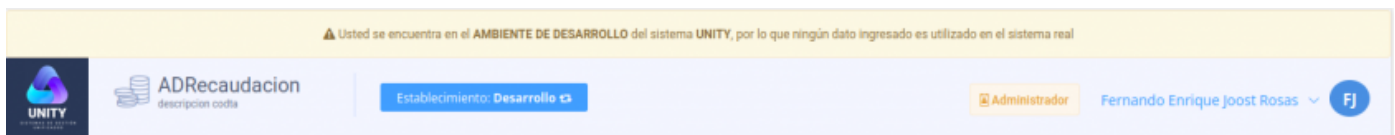
## Barra de sistemas



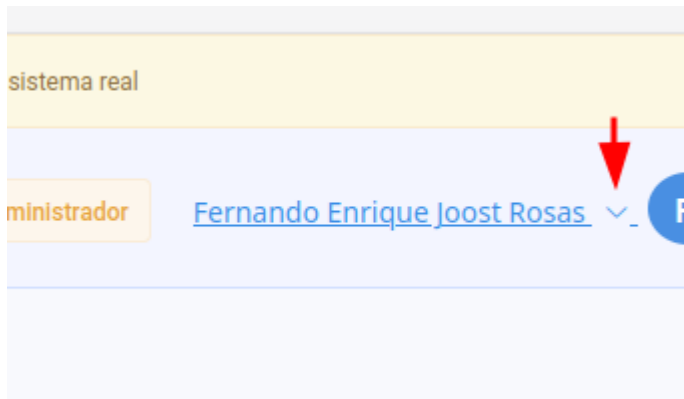
Cada usuario puede tener acceso a más de un sistema, los que se en listan en esta sección. La función de esta barra es permitir que el usuario pueda acceder y cambiarse de sistema si necesidad de volver a iniciar sesión, lo que permite agilizar el uso de los sistemas y moverse entre ellos sin problemas para realizar los trabajos necesarios de manera mas rápida y expedita.

Los sistemas que aparecerán en esta barra dependerán del establecimiento en el que se encuentra trabajando, también a los sistemas que tiene acceso dentro de ese establecimiento, por lo que es normal que dicha barra contenga mas o menos sistemas dependiendo de donde se encuentre trabajando.

## Barra Superior



En esta barra se encuentran 2 acciones que se pueden realizar, una es la posibilidad de cambiarse de establecimiento sin tener que cerrar e iniciar sesión nuevamente, también es posible cerrar la sesión con el botón ubicado en la parte derecha de barra dónde se muestra el nombre del usuario activo.



En la sección media de la barra se encuentra un botón que cumple la mayor función de esta sección y es la de entregar la posibilidad al usuario de cambiarse de establecimiento sin tener que cerrar e iniciar sesión nuevamente.

Primeramente el botón muestra el nombre del establecimiento en el que se encuentra trabajando el usuario, es muy importante tener en cuenta esto, ya que es posible que un sistema este dispuesto para varios o todos los establecimientos, lo que significa que la información es independiente por cada uno, es decir, la información no puede ser accedida por un establecimiento a otro, teniendo en cuenta lo anterior se evitara ingresar información a un sistema en un establecimiento que no corresponda.

Al presionar el botón de cambio de establecimiento, se despliega un menú con el listado de establecimientos que el usuario tiene disponible, al seleccionar una opción, se cargaran los sistemas, menús e información correspondiente al opción seleccionada, de esta manera se puede comenzar a trabajar sobre los sistemas de dicho establecimiento.

