

Ingreso al Módulo

- [Ingreso al Sistema por primera vez](#)
- [Iniciar sesión](#)
- [Recuperar contraseña](#)

Ingreso al Sistema por primera vez

Al momento de dar de alta a un nuevo usuario, el sistema generara una contraseña aleatoria que es enviada mediante un correo electrónico a la dirección proporcionada al sistema, con la cual podrá ingresar al sistema para cambiarla, de manera obligatoria, por una contraseña mas fácil de recordar por el usuario.

Para lograr lo anterior, una vez dado de alta su usuario, debe dirigirse al sistema para iniciar sesión normalmente, donde en el campo contraseña debe ingresar la clave aleatoria generada, el sistema detectara que es necesario cambiar la contraseña y lo enviara automáticamente al formulario correspondiente para llenar los datos necesarios.



Establecer Nueva Contraseña

Escriba una clave que usted pueda recordar la que debe tener entre 8 y 15 caracteres incluyendo Mayúsculas, Minúsculas y Números

Luego de sera redirigido al inicio de sesión para ingresar normalmente a los sistemas.

Nueva contraseña (*)

Confirmar contraseña (*)

Establecer contraseña

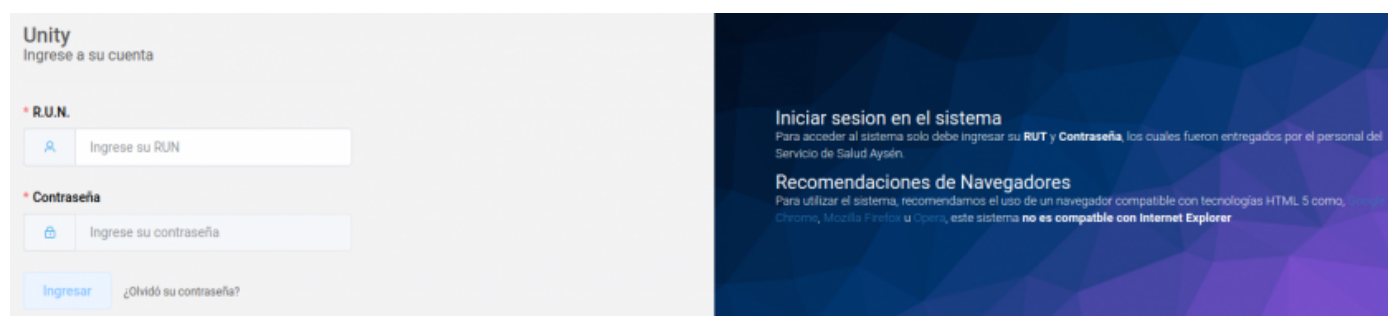
Una vez establecida la nueva contraseña, sera redirigido al inicio de sesión para poder ingresar al sistema con su nueva clave de acceso.

1. **Nueva contraseña:** Debe ingresar una contraseña compuesta por Mayúsculas, Minúsculas y Números con un largo de entre 8 a 15 caracteres.
2. **Confirmar contraseña:** Debe coincidir 100% con el campo Nueva contraseña.

Iniciar sesión

Para el iniciar sesión es necesario contar primeramente con las credenciales, por lo que es necesario contactarse con **la Unidad de Desarrollo dependiente del Subdepartamento de Tecnologías de la Información y Comunicaciones** por medio del anexo **671426 -671482**.

Luego de obtenidas las credenciales puede abrir su navegador favorito (compatible con el sistema) y dirigirse <https://unity.saludaysen.cl/> donde se mostrara la siguiente pagina:



Unity
Ingrese a su cuenta

* R.U.N.

Ingrese su R.U.N.

* Contraseña

Ingrese su contraseña

Ingresar ¿Olvidó su contraseña?

Iniciar sesion en el sistema
Para acceder al sistema solo debe ingresar su **RUT** y **Contraseña**, los cuales fueron entregados por el personal del Servicio de Salud Aysén.

Recomendaciones de Navegadores
Para utilizar el sistema, recomendamos el uso de un navegador compatible con tecnologías HTML 5 como, **Google Chrome**, **Mozilla Firefox** u **Opera**, este sistema **no es compatible con Internet Explorer**

En la pantalla anterior se encuentra el formulario de autenticación del sistema (bajo el logo institucional de gobierno), el cual cuenta con tres campos que se deben completar obligatoriamente:

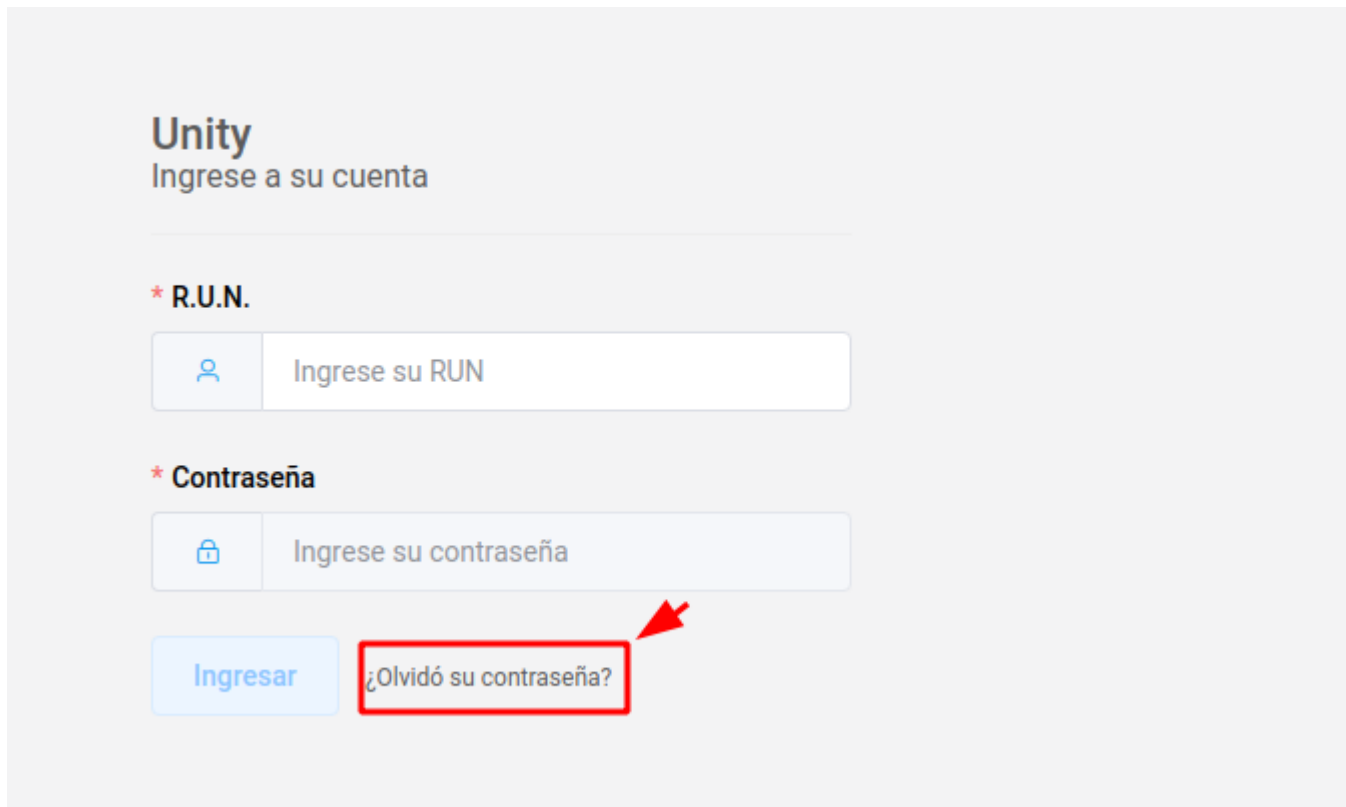
1. **Ingrese RUT:** debe digitar su RUT completo, incluyendo el dígito verificador, donde puede o no ingresar los puntos y guion, ya que el sistema esta preparado para recibirlo de las dos maneras.
2. **Seleccione Establecimiento:** Como el sistema esta preparado para operar en **múltiples establecimientos** es necesario seleccionar al establecimiento al que se ingresara
3. **Ingrese su contraseña:** debe ingresar su contraseña que configuro la primera vez que ingreso al sistema.

El campo descrito en el punto 2 se encuentra por defecto deshabilitado, ya que es necesario ingresar un RUT valido primeramente con lo que el sistema consultara los establecimientos disponibles para el usuario, dicha consulta se ejecuta cuando el usuario presiona TAB en su teclado o hace Click en cualquier lugar de la pantalla, luego de ejecutada la acción se habilitaran todos los campos y el botón para ingresar al sistema _____

PRECAUCIÓN: El sistema tiene un máximo de 5 intentos para iniciar sesión correctamente, pasado el quinto intento el sistema bloqueara al usuario, por motivos de seguridad, con lo que sera necesario contactarse con el equipo de Desarrollo de Sistemas para habilitar nuevamente al usuario bloqueado.

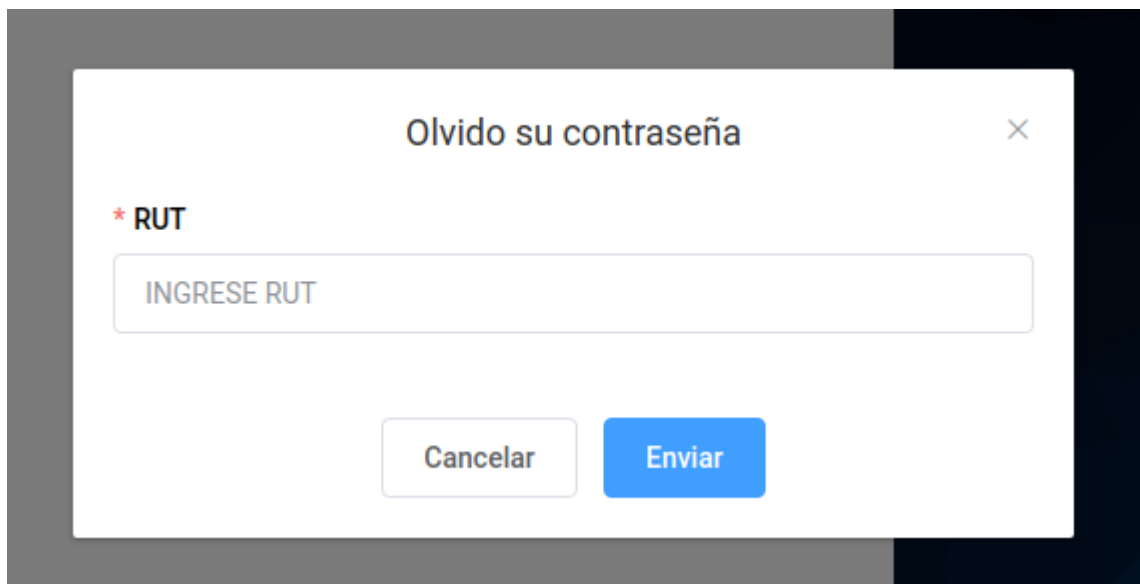
Recuperar contraseña

En caso de olvidar la contraseña para el ingreso al sistema, este tiene la funcionalidad de poder restablecerla, para ello debemos ir al sistema como si fuéramos a ingresar y ahí se debe buscar el link ¿Olvidaste tu contraseña?.



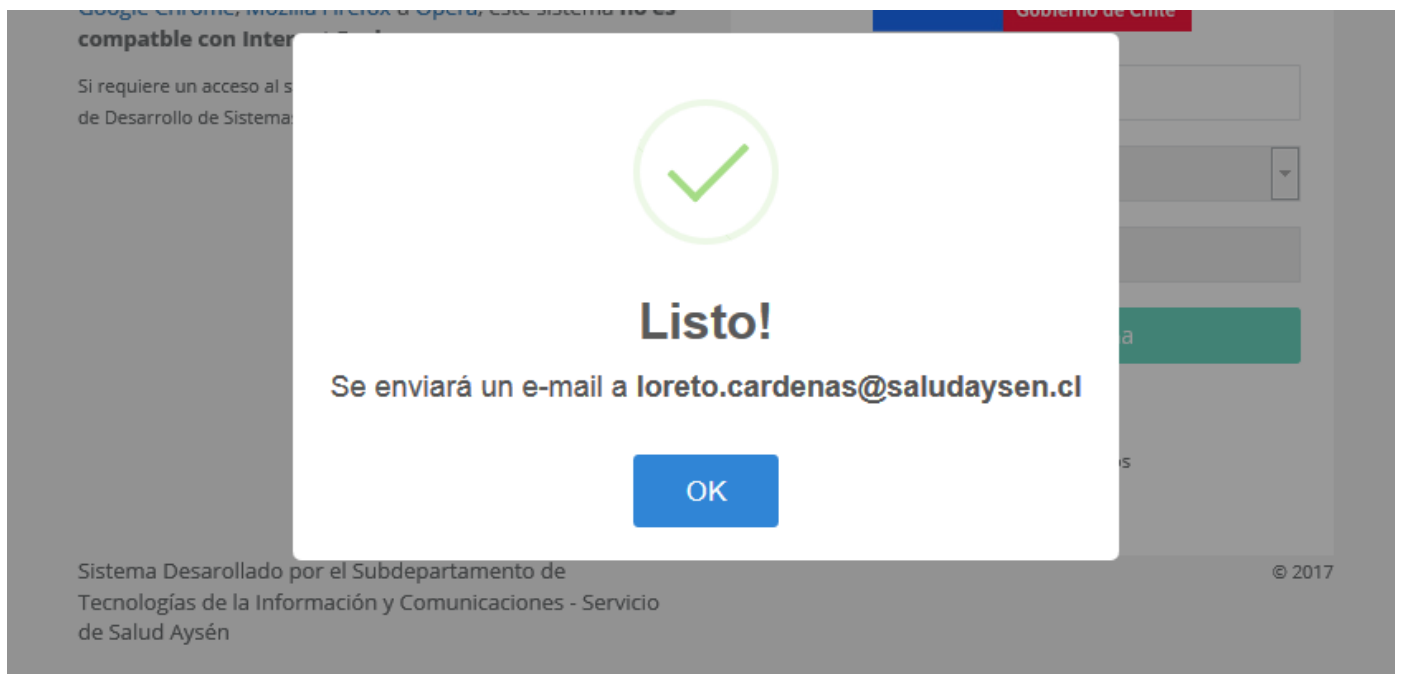
The image shows a login interface for a system named "Unity". At the top, it says "Unity" and "Ingresa a su cuenta". Below this, there are two input fields. The first is labeled "* R.U.N." and contains a person icon and the text "Ingresa su RUN". The second is labeled "* Contraseña" and contains a lock icon and the text "Ingresa su contraseña". Below these fields, there is a blue button labeled "Ingresar" and a link labeled "¿Olvidó su contraseña?". The link is highlighted with a red rectangle, and a red arrow points to it from the right.

Al hacer click en dicho link se desplegara un ventana en donde debe ingresar su RUT completo, donde puede ingresar o no los puntos y guión, ya que sistema lo acepta de la dos formas.



A modal window with a white background and a dark border. The title 'Olvido su contraseña' is centered at the top with a close button (X) on the right. Below the title, there is a red asterisk followed by the text 'RUT'. Underneath is a text input field with the placeholder 'INGRESE RUT'. At the bottom, there are two buttons: 'Cancelar' (white with a grey border) and 'Enviar' (solid blue).

RUT: Debe ingresar su RUT completo, incluyendo el dígito verificador



A confirmation modal window with a white background and a dark border. It features a large green checkmark inside a light green circle. Below the checkmark, the word 'Listo!' is displayed in a large, bold, black font. Underneath, a message states 'Se enviará un e-mail a loreto.cardenas@saludaysen.cl'. At the bottom center is a blue button labeled 'OK'. The background of the page is dimmed, showing a login form and footer text.

La acción anterior permitirá que el sistema restablezca automáticamente su contraseña a una aleatoria que sera enviada a su correo ingresado al sistema. **Este y todos los correos que enviá el correo son automáticos por lo que no se debe consultar o responder a dichos correos.**



Aviso SSAYSSEN <no-responder@saludaysen.cl>
para mí ▾

11:37 (hace 0 minutos) ☆

Notificación: Este es un correo automático desde los sistemas SSA.

ESTIMADA Loreto Cardenas Carrasco,

Ha solicitado el restablecimiento de su contraseña, para ello ingresar a los sistemas
utilizando como Usuario su RUT y Su nueva contraseña de acceso es: **ev4h1g**

[Ir Al Sistema](#)

La recepción del correo puede demorar unos minutos y solo se puede realizar la solicitud una a la vez, por lo que si el correo, por algún motivo, no es recibido deberá contactarse con el administrador correspondiente.

Luego de recibido el correo es necesario ir al sistema e iniciar sesión normalmente solo teniendo en cuenta que la contraseña a utilizar es la que aparecerá en el correo. El sistema detectara que ha solicitado el restablecimiento de contraseña y lo redirigirá a la sección para cambiar la clave aleatoria por una que usted estime conveniente y le sea mas fácil de recordar (Por motivos de seguridad no es permitido utilizar la contraseña aleatoria generada por el sistema).



Establecer Nueva Contraseña

Escriba una clave que usted pueda recordar la que debe tener entre 8 y 15 caracteres incluyendo Mayúsculas, Minúsculas y Números

Luego de sera redirigido al inicio de sesión para ingresar normalmente a los sistemas.

Nueva contraseña (*)

Confirmar contraseña (*)

Establecer contraseña

1. **Nueva contraseña:** Debe ingresar una contraseña compuesta por Mayúsculas, Minúsculas y Números con un largo de entre 8 a 15 caracteres.
2. **Confirmar contraseña:** Debe coincidir 100% con el campo Nueva contraseña.

Una vez cambiada su contraseña el sistema volverá al inicio de sesión para que pueda ingresar con su nueva contraseña que estableció en el paso anterior.