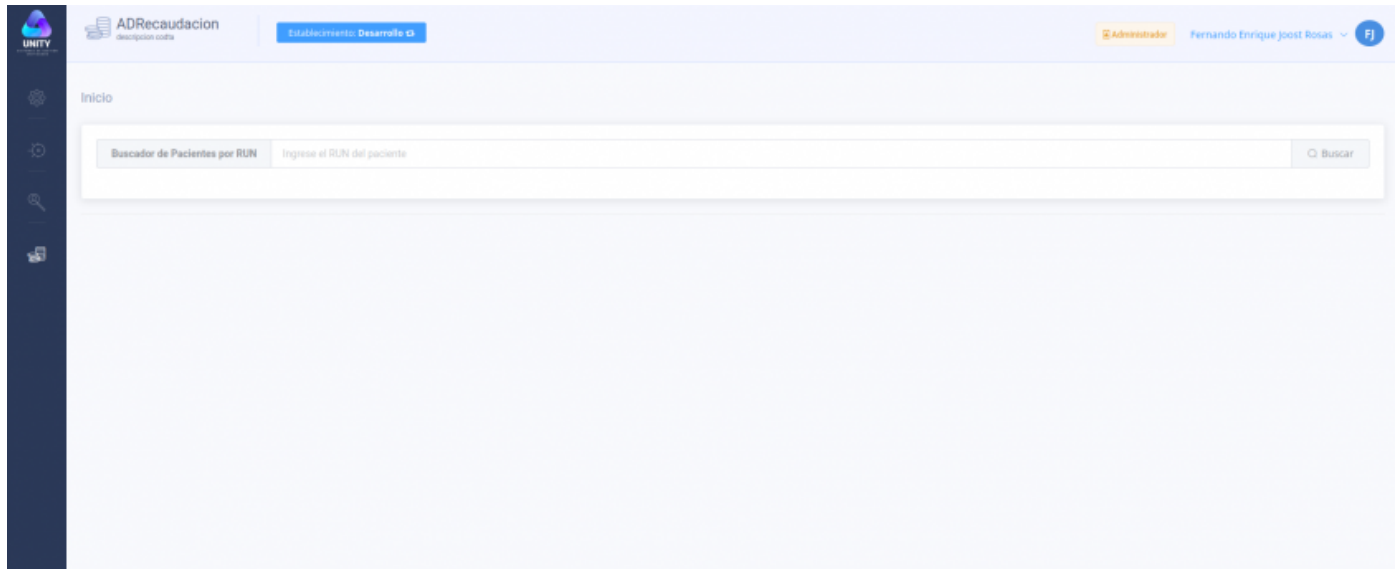


Funcionalidades

- Distribución del sistema
- Función principal
- Manejo de errores


Distribución del sistema

Para cualquier sistema que se utilice, la distribución principal es la misma, es decir, la disposición de los elementos principales del sistema, como el menú, cambio de establecimiento, etc. Están siempre en la misma ubicación.



Existen tres ubicaciones generales para los elementos principales del sistema los que son **Barra de sistemas**, **Menú del sistema actual** y la **Barra superior** contenido del sistema actual (estos dos últimos menús no existen de momento), donde cada una contiene elementos necesario para el funcionamiento de los sistemas que a continuación se detalla:

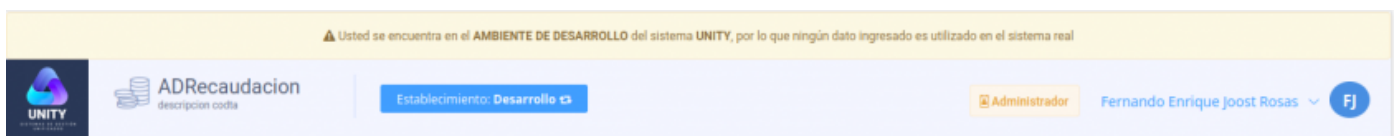
Barra de sistemas



Cada usuario puede tener acceso a más de un sistema, los que se en listan en esta sección. La función de esta barra es permitir que el usuario pueda acceder y cambiarse de sistema si necesidad de volver a iniciar sesión, lo que permite agilizar el uso de los sistemas y moverse entre ellos sin problemas para realizar los trabajos necesarios de manera mas rápida y expedita.

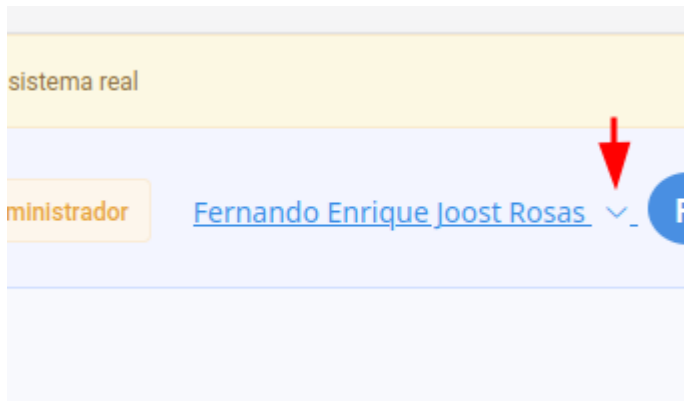
Los sistemas que aparecerán en esta barra dependerán del establecimiento en el que se encuentra trabajando, también a los sistemas que tiene acceso dentro de ese establecimiento, por lo que es normal que dicha barra contenga mas o menos sistemas dependiendo de donde se encuentre trabajando.

Barra Superior



En esta barra se encuentran 2 acciones que se pueden realizar, una es la posibilidad de cambiarse de establecimiento sin tener que cerrar e iniciar sesión nuevamente, también es posible cerrar la sesión

con el botón ubicado en la parte derecha de barra dónde se muestra el nombre del usuario activo.



En la sección media de la barra se encuentra un botón que cumple la mayor función de esta sección y es la de entregar la posibilidad al usuario de cambiarse de establecimiento sin tener que cerrar e iniciar sesión nuevamente.

Primeramente el botón muestra el nombre del establecimiento en el que se encuentra trabajando el usuario, es muy importante tener en cuenta esto, ya que es posible que un sistema este dispuesto para varios o todos los establecimientos, lo que significa que la información es independiente por cada uno, es decir, la información no puede ser accedida por un establecimiento a otro, teniendo en cuenta lo anterior se evitara ingresar información a un sistema en un establecimiento que no corresponda.

Al presionar el botón de cambio de establecimiento, se despliega un menú con el listado de establecimientos que el usuario tiene disponible, al seleccionar una opción, se cargaran los sistemas, menús e información correspondiente al opción seleccionada, de esta manera se puede comenzar a trabajar sobre los sistemas de dicho establecimiento.

Cambiar de establecimiento



Establecimiento

Desarrollo

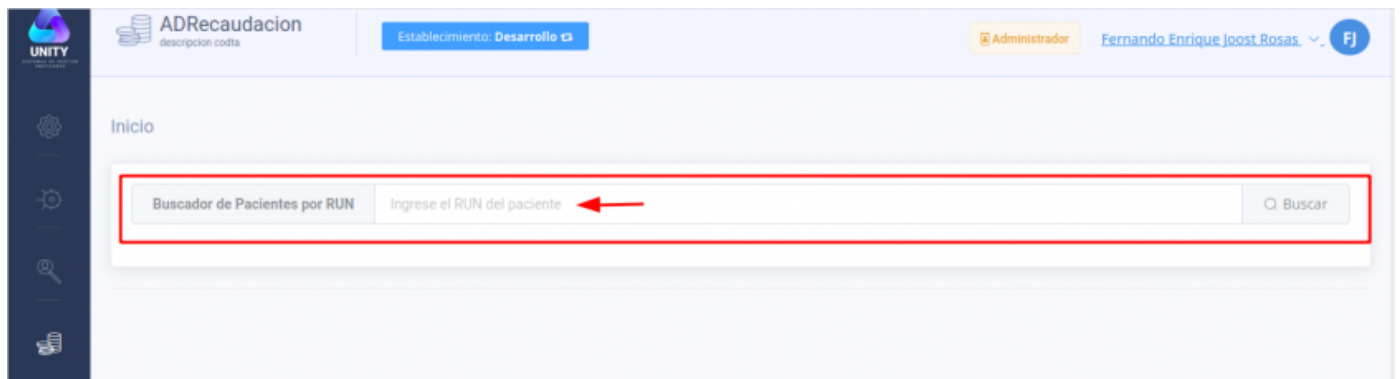
🟢 Conectado

Servicio de Salud de Aysen

➡ Conectarse

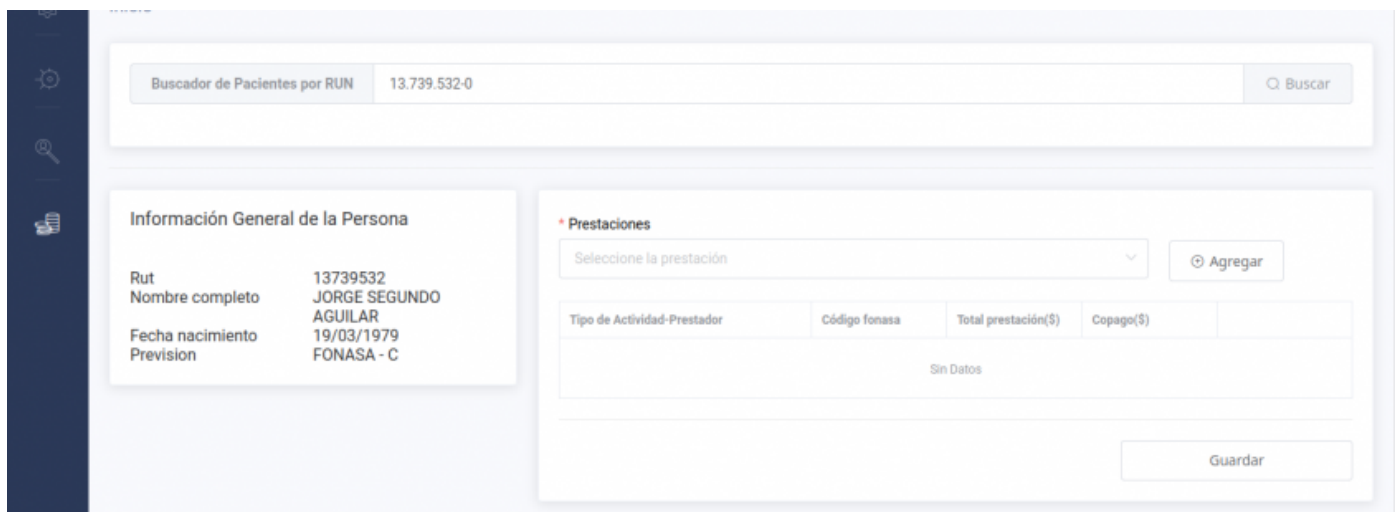
Función principal

La función principal del sistema consiste en la búsqueda de la persona mediante el RUT, el módulo lo solicita explícitamente mediante una entrada de texto.



The screenshot shows the ADRecaudacion system interface. The header includes the logo, the name 'ADRecaudacion', the description 'descripcion codita', the establishment 'Establecimiento: Desarrollo', the user role 'Administrador', the user name 'Fernando Enrique Joost Rosas', and a profile icon 'FJ'. The main content area is titled 'Inicio' and features a search bar labeled 'Buscador de Pacientes por RUN'. The search bar contains the text 'Ingrese el RUN del paciente' and a red arrow pointing to it. A 'Buscar' button is located to the right of the search bar.

Inmediatamente después de consultar el rut, el módulo desplegará la sección de información de persona, dónde deberá seleccionar las prestaciones médicas que recibió y posteriormente agregarlas haciendo click en el botón indicado para ello.



The screenshot shows the ADRecaudacion system interface after a search. The search bar now contains the RUT '13.739.532-0' and the 'Buscar' button. Below the search bar, there are two main sections: 'Información General de la Persona' and '* Prestaciones'.

Información General de la Persona

Rut	13739532
Nombre completo	JORGE SEGUNDO AGUILAR
Fecha nacimiento	19/03/1979
Prevision	FONASA - C

*** Prestaciones**

Seleccione la prestación

Tipo de Actividad-Prestador	Código fonasa	Total prestación(\$)	Copago(\$)
Sin Datos			

Buscador de Pacientes por RUN 13.739.532-0

Información General de la Persona

Rut 13739532
Nombre completo JORGE SEGUNDO AGUILAR
Fecha nacimiento 19/03/1979
Prevision FONASA - C

Consulta de Ingreso por Equipo de Salud Mental-Psicólogo
Consulta de Ingreso por Equipo de Salud Mental-Enfermera
Consulta de Ingreso por Equipo de Salud Mental-Terapeuta Ocupacional
Consulta de Ingreso por Equipo de Salud Mental-Asistente social
Consulta de Ingreso por Psiquiatra-Médico Psiquiatra
Consulta de Ingreso por Médico General de Salud Mental-Médico General

Seleccione la prestación

⊕ Agregar

Tipo de Actividad-Prestador	Código fonasa	Total prestación(\$)	Copago(\$)
Sin Datos			

Guardar

Buscador de Pacientes por RUN 13.739.532-0

Información General de la Persona

Rut 13739532
Nombre completo JORGE SEGUNDO AGUILAR
Fecha nacimiento 19/03/1979
Prevision FONASA - C

Consulta de Ingreso por Equipo de Salud Mental-Psicólogo
Consulta de Ingreso por Equipo de Salud Mental-Enfermera
Consulta de Ingreso por Equipo de Salud Mental-Terapeuta Ocupacional
Consulta de Ingreso por Equipo de Salud Mental-Asistente social
Consulta de Ingreso por Psiquiatra-Médico Psiquiatra
Consulta de Ingreso por Médico General de Salud Mental-Médico General

Seleccione la prestación

⊕ Agregar

Tipo de Actividad-Prestador	Código fonasa	Total prestación(\$)	Copago(\$)
Sin Datos			

Guardar

Cuando las prestaciones estén agregadas, se podrán guardar en la base de datos y el módulo generará un Pdf para ser utilizado.

Rut 13739532
Nombre completo JORGE SEGUNDO AGUILAR
Fecha nacimiento 19/03/1979
Prevision FONASA - C

⊕ Agregar

Tipo de Actividad-Prestador	Código fonasa	Total prestación(\$)	Copago(\$)	
Consulta de Ingreso por Médico General de Salud Mental-Médico General	0101001	320	32	Eliminar
Consulta de Ingreso por Psiquiatra-Médico Psiquiatra	0101212	800	80	Eliminar
Consulta de Ingreso por Psiquiatra-Médico Psiquiatra	0101212	800	80	Eliminar
Consulta de Ingreso por Psiquiatra-Médico Psiquiatra	0101212	800	80	Eliminar
Consulta de Ingreso por Equipo de Salud Mental-Terapeuta Ocupacional	0102001	320	32	Eliminar
Valor total		\$ 3040	\$ 304	

Guardar

Manejo de errores

Existe la situación donde el RUT de la persona ingresada no exista en la base de datos. Para esto, el usuario deberá rellenar el siguiente formulario y enviarlo al Subdepto. de Tecnologías de la Información.

[Link](#)

