

Detalles de un proyecto

Esta sección del modulo se presenta a modo de dashboard del proyecto, es decir, muestra información relevante del proyecto que se ha seleccionado de la lista. Este Dashboard tiene cierto dinamismo, ya que va cambiando segun la etapa en la que se encuentre el proyecto seleccionado desde la lista.

The screenshot displays a web application interface for project management. The left sidebar contains navigation links: 'Inicio', 'Proyectos', 'Mapa', and 'Reportes'. The main header shows 'Servicio de Salud de Aysén' and a 'Cerrar Sesión' button. The breadcrumb trail indicates 'Proyectos De Inversion' > 'Detalles'.

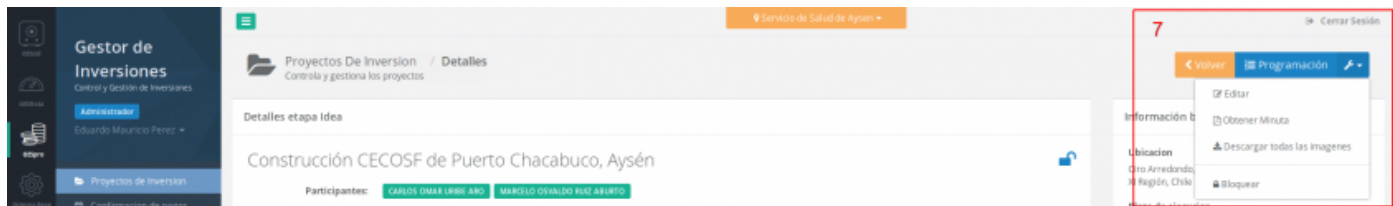
The dashboard is divided into several sections, each highlighted with a red box and a number:

- 1** Top navigation: Includes 'Volver' and 'Programación' buttons.
- 2** Detalles etapa idea: Displays project details for 'Construcción CECOSF de Puerto Chacabuco, Aysén'. It lists participants (CARLOS OMAR URIBE AYO, MARCELO OSWALDO RUIZ ABUATO), code (785789978), and various financial metrics (Financiamiento: \$0, Monto global: \$0, etc.). It also shows progress bars for 'Avance Financiero' and 'Avance Físico', both at 0%.
- 3** Etapas del Proyecto: A horizontal timeline showing project stages: Idea (selected), Prefactibilidad, Diseño, Ejecución, Recepción, and P. en Marcha.
- 4** Ultimos 9 archivos adjuntados al proyecto: A table listing recent uploads.
- 5** Información básica: Basic project information including location (Ciro Arredondo, Región XI, Chile 21, Puerto Aysén, Aysén, XI Región, Chile), execution phase (0 Meses), total beneficiaries (0), surface area (0 m2), and company (0).
- 6** Descripción del proyecto: A text area containing placeholder Lorem Ipsum text.

The 'Ultimos 9 archivos adjuntados al proyecto' table is as follows:

Nombre	Subido	Acción
catalogo.pdf	Miércoles 03, enero 2018	Descargar
ClidwaeExploror.rar	Miércoles 03, enero 2018	Descargar
ClidwaeExploror.rar	Miércoles 03, enero 2018	Descargar
catalogo.pdf	Miércoles 03, enero 2018	Descargar
catalogo.pdf	Martes 02, enero 2018	Descargar
catalogo.pdf	Martes 02, enero 2018	Descargar
catalogo.pdf	Martes 02, enero 2018	Descargar
dcmpdf_out (1).pdf	Miércoles 20, diciembre 2017	Descargar
dcmpdf_out.pdf	Miércoles 20, diciembre 2017	Descargar

The bottom right section features a map titled 'Mapa' and 'Satélite' showing the project location in a mountainous area.



- Contiene los botones de acciones:
 - Volver:** Vuelve al listado de proyectos.
 - Programación:** Permite ingresar a la programación de estados de pago.
 - Mas opciones (icono de llave):** Despliega mas opciones como Editar, Obtener Minuta, Descargar todas las imágenes y Bloquear.
- Contiene los detalles de la etapa actual, hay que tener en cuenta que mucha de la información que se muestra depende de la etapa en la que se encuentre el proyecto. (*) solo se mostraran datos en las etapas de Prefactibilidad, Diseño y Ejecución si existen.
 - Participante:** son los usuarios que pueden acceder a este proyecto con menos privilegios que un administrador.
 - Código IDI:** numero del proyecto
 - Financiamiento (*):** Porcentajes de uno o mas proyectos que financian la etapa actual
 - Monto global (*):** Dinero de la etapa actual.
 - Devolución anticipo (*):** Dinero acumulado en devoluciones de anticipos de la etapa actual.
 - Total multas (*):** Dinero acumulado en las multas impartidas durante la etapa actual.
 - Ultima actualización:** Fecha y hora del ultimo cambio que se realizo al proyecto.
 - Creado:** Fecha y hora en que el proyecto fue creado
 - Creado por:** Usuario que creo el proyecto
 - Total retenciones (*):** Dinero acumulado en las retenciones realizadas durante la etapa actual.
 - Contratos (*):** Dinero acumulado de las modificaciones de contrato y contratos subidos en la fase de ejecución de la etapa actual.
 - Avance financiero (*):** Porcentaje de avance monetario donde se toma como 100% el monto global y el avance se obtiene mediante los estados de pagos ingresados desde contratos de la etapa actual.
 - Avance físico (*):** Porcentaje de avance del proyecto donde se suman los porcentajes ingresado en la sección de contratos de la etapa actual.
- Las etapas que puede tener un proyecto son Idea, Prefactibilidad, Diseño, Ejecución y Puesta en marcha donde la etapa de Diseño aparecerá solo cuando el proyecto se encuentre bajo el subtitulo 31. No es posible avanzar en las etapas hasta que la anterior haya sido marcada como terminada, pero es posible abrir una etapa anteriormente terminada si es que fuese necesario.
- Muestra un listado con los últimos 10 archivos subidos a lo largo de todos el proyecto incluyendo todas las etapas.
- Información básica del proyecto donde el Plazo de ejecución, Total de beneficiarios, Superficie y Empresa pueden cambiar según la etapa en la que se encuentre el proyecto.
- Muestra la descripción del proyecto y su geolocalización en el mapa.
- Cuando se presiona el botón para ver mas opciones (icono de la llave) se despliegan las siguientes opciones:
 - Editar:** Ingresa a la edicion de los datos de proyecto.
 - Obtener minuta:** Abre una venta para generar la minuta según los criterios seleccionados, ver funcionalidad [aquí](#).
 - Descargar todas las imágenes:** El sistema buscara todas las imágenes ingresadas a lo largo del proyecto y se descargarán en formato comprimido ZIP.

- **Bloquear:** Bloquea el acceso al proyecto para usuario con privilegios menores a Administrador, ver funcionamiento [aquí](#).

En la siguiente imagen se muestra el proyecto en la etapa de Prefactibilidad lo que mostrará mas información al usuario, debido a que esta etapa contempla mas campos de datos que deben ser ingresados, ademas de nuevas secciones dentro de detalles que corresponden sean visibles solo en las etapas de Prefactibilidad, Diseño y Ejecución.

Gestor de Inversiones

Afferent vs. Efferent

Proyectos De Inversion / Detalles

Controla y gestiona los proyectos

Detalles etapa Prefactibilidad

Construcción CECOSF de Puerto Chacabuco, Aysén

Participantes: CARLOS OMAR URIBE ABO MARCELO OSWALDO RUIZ ABUETO

Código ID: 789789978

Financiamiento: **PND** **Sectorial**

Monto global: \$ 5.000.000

volución anticipo ①: \$ 1.560.13

Última actualización: Miércoles 10, enero 2018, 17:26:06

Creada: Viernes 15, diciembre 2017, 15:58:07

Creado por: Eduardo Mauricio Perez Sanhueza

Total Retenciones ①: \$ 400.000

Centrales ①: \$ 250.000

Avance Financiere:	44,12%
--------------------	--------

Proyecto completado en un 44,32%

Avance Física: 19%

Proyecto completado en un 19%.

Etapas del Proyecto



Item Presupuestario etapa Prefactibilidad

Equipamiento	\$ 790.000	Terrenos	\$ 0
Obras Civiles	\$ 150.000	Equipos	\$ 450.000

● Ver seleccion de Subtitulo

Gráfico de Desviación de EPs en la etapa Prefactibilidad

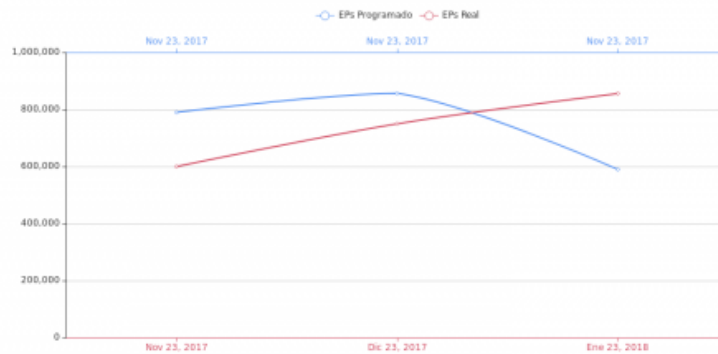
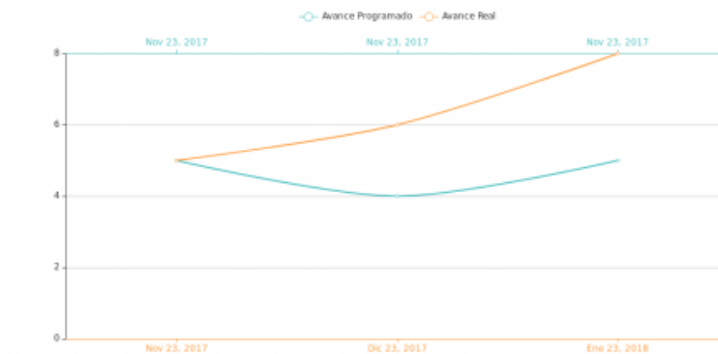












Gráfico de Avance Físico de la etapa de Prefactibilidad



Últimos 10 archivos adjuntados al proyecto

Nombre	Subido	Acción
programación-(estados-de-pagos).pdf	Miércoles 10, enero 2018	 Descargar
catalogo.pdf	Miércoles 03, enero 2018	 Descargar
OldWebExplorer.rar	Miércoles 03, enero 2018	 Descargar
OldWebExplorer.rar	Miércoles 03, enero 2018	 Descargar
catalogo.pdf	Miércoles 03, enero 2018	 Descargar
catalogo.pdf	Martes 02, enero 2018	 Descargar
catalogo.pdf	Martes 02, enero 2018	 Descargar
catalogo.pdf	Martes 02, enero 2018	 Descargar
dump.pdf_out(1).pdf	Miércoles 20, diciembre 2017	 Descargar
dump.pdf_out.pdf	Miércoles 20, diciembre 2017	 Descargar

Las nuevas secciones son las siguientes:

Item Presupuestario etapa Prefactibilidad

Equipamiento

\$ 790.990

Terrenos

\$ 0

Obras Civiles

\$ 150.000

Equipos

\$ 450.000

Ver seleccion de Subtitulo

Item Presupuestario etapa Prefactibilidad

Equipamiento

\$ 790.990

Terrenos

\$ 0

Obras Civiles

\$ 150.000

Equipos

\$ 450.000

Ver seleccion de Subtitulo

31 INICIATIVAS DE INVERSIÓN

02 PROYECTOS

003 Terrenos

004 Obras Civiles

005 Equipamiento

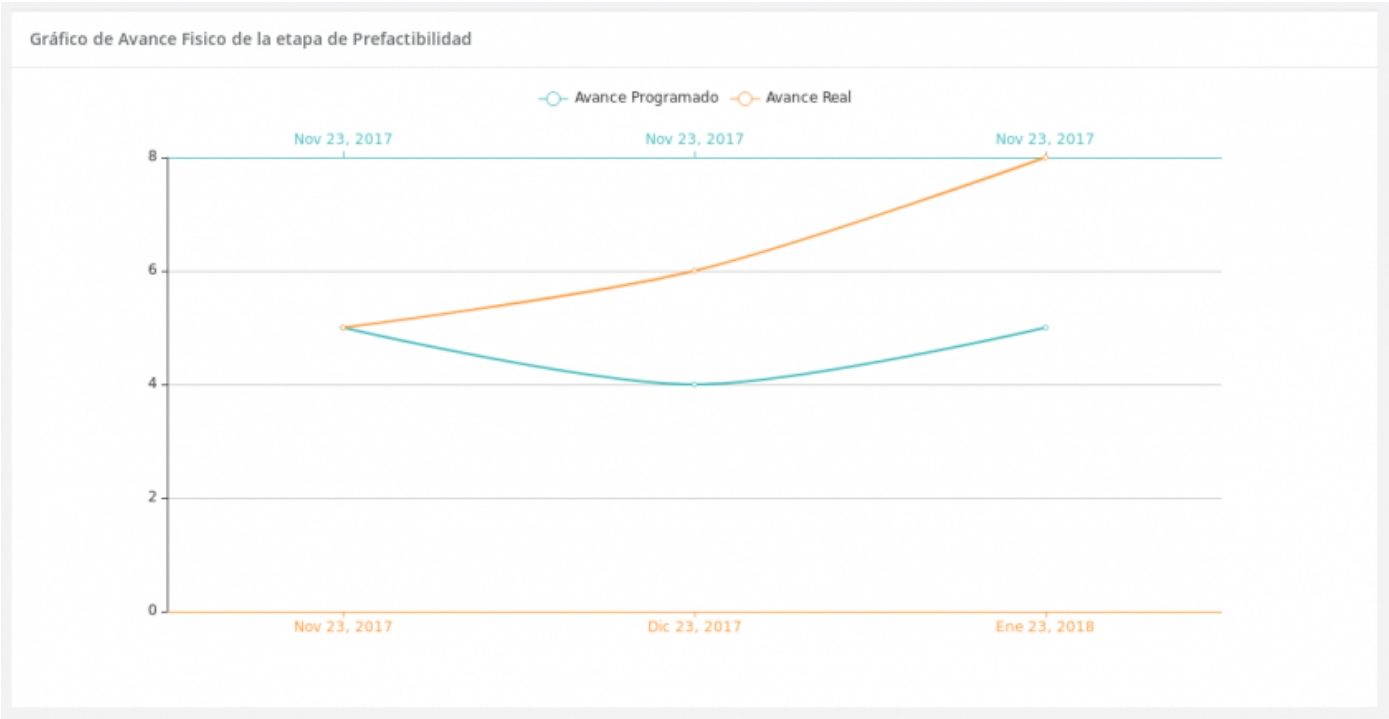
006 Equipos

Esta sección tiene por objetivo mostrar los montos asociados a los ítems seleccionados, que se desprenden del subtítulo con bajo el cual se creo un proyecto. Al presionar el link "Ver selección de Subtitulo" sera visible lo que usuario ha seleccionado.

Gráfico de Desviación de EPs en la etapa Prefactibilidad

Fecha	EPs Programado	EPs Real
Nov 23, 2017	790,000	600,000
Dic 23, 2017	850,000	750,000
Ene 23, 2018	590,000	850,000

El gráfico de desviación es un cruce de información entre el estado de pago programado y el estado de pago real (ingresado en la sección de contratos), este enlace permite ver de manera fácil la desviación de dineros que se pagan según lo que se planifico previamente con lo que realmente fue cancelado.



El gráfico de avance físico muestra fácilmente como se ha comportado el avance la obra, contrastando lo planificado en la programación de los estados con lo que realmente se ha avanzado en lo que se ingresó en los estado de pago reales (ubicados en la sección de contratos).